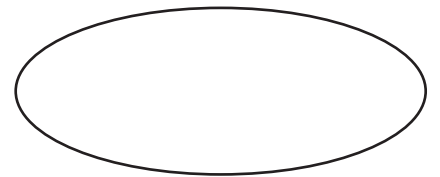
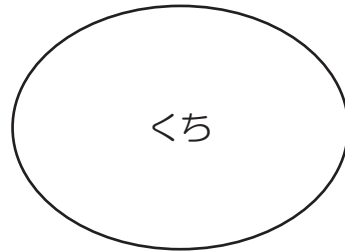



組み立てて作る簡単型紙 干支の陶板（初級者向け）



うでは2枚必要です



注意事項

たたらのはきは5～7mmにしましょう。

お使いの粘土の、焼き上がりの強度にもよります。

貼りつける際は、傷を付けてどべをつけて、しっかり接着してください。

顔は自由に描きましょう。

お好みで、首輪やバンダナの着色をしてくださいね。

